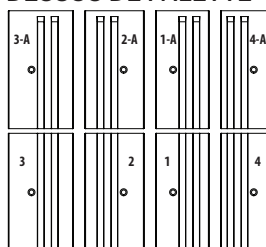




Graphix

DESCRIPTION : Mur double face **TEXTURE :** Lisse et éclatée

DESSUS DE PALETTE




COURONNEMENTS COMPATIBLES

Pour connaître la compatibilité du produit, voir la page 99.

NOTES

Pour plus d'informations techniques, consulter la page 95 à page 116.

01 | Motif linéaire



Les motifs de pose sont présentés à titre d'exemple seulement. Il est de la responsabilité de l'utilisateur de vérifier la quantité des matériaux nécessaire.

Pour un plus grand choix de motifs, visiter notre site Web.









nickel grisé

noir onyx

beige crème



Specifications par palette	Impérial	Métrique
Cubage	26,25 pi²	2,44 m ²
	107,67 pi lin.	32,51 m lin.
Poids	2 773 lb	1 258 kg
Nombre de rangs	8	
Couverture par rang	3,28 pi²	0,30 m ²
Couverture linéaire par rang	13,33 pi lin.	4,06 m lin.

	Dimensions des unités	pouces	mm	Unités /palette
 1	Hauteur	2 ¹⁵ / ₁₆	75	8 unités
	Profondeur	9 ¹ / ₁₆	230	
	Longueur	20	508	
 2	Hauteur	2 ¹⁵ / ₁₆	75	8 unités
	Profondeur	10 ¹ / ₁₆	255	
	Longueur	20	508	
 3	Hauteur	2 ¹⁵ / ₁₆	75	8 unités
	Profondeur	11	280	
	Longueur	20	508	
 4	Hauteur	2 ¹⁵ / ₁₆	75	8 unités
	Profondeur	8 ¹ / ₁₆	205	Éclaté sur un côté
	Longueur	20	508	
 1A	Hauteur	2 ¹⁵ / ₁₆	75	8 unités
	Profondeur	9 ¹ / ₁₆	230	Coin gauche
	Longueur	20	508	
 2A	Hauteur	2 ¹⁵ / ₁₆	75	8 unités
	Profondeur	10 ¹ / ₁₆	255	Coin droit
	Longueur	20	508	
 3A	Hauteur	2 ¹⁵ / ₁₆	75	8 unités
	Profondeur	11	280	Coin gauche
	Longueur	20	508	
 4A	Hauteur	2 ¹⁵ / ₁₆	75	8 unités
	Profondeur	8 ¹ / ₁₆	205	Coin droit, éclaté sur un côté
	Longueur	20	508	