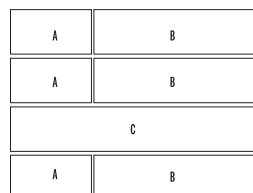





Röcka

DESCRIPTION : Mur et bordure double face **TEXTURE :** Pierre naturelle (fossile)

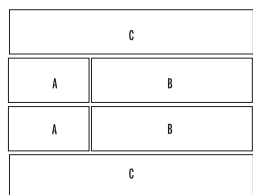
DESSUS DE PALETTE - RANG 1



DESSUS DE PALETTE - RANG 2



DESSUS DE PALETTE - RANG 3



NOTES

* Pour une allure authentique, chaque option de couleur est composée de tons clairs et foncés. La présence d'ingrédients naturels dans la recette de fabrication, tel que le granit, donne place à une variété de tons, de veines et de textures d'une pierre à l'autre.

La tolérance dimensionnelle pour les blocs de soutènement Stonedge fabriqués par démoulage différé (« wet cast ») est : ± 5 mm (3/16") pour la hauteur et ± 13 mm (1/2") pour la longueur et largeur. Lors de l'installation, le niveau entre les blocs adjacents variera (généralement de manière plus importante que pour un bloc en béton sans affaissement « dry cast ») afin d'obtenir une apparence plus réaliste d'un mur en pierre naturelle.

Pour plus d'informations techniques, consulter la page 95 à page 116.

Specifications par palette	Impérial	Métrique
Cubage	19,88 pi ²	1,85 m ²
Poids	1 860 lb	844 kg
Nombre de rangs	3	
Couverture par rang	6,63 pi ²	0,62 m ²
Couverture par unité	A 0,55 pi ²	0,05 m ²
	B 1,10 pi ²	0,10 m ²
	B 1,66 pi ²	0,15 m ²



Dimensions des unités	pouces	mm	Unités /palette
A Hauteur	6	152	8 unités
Profondeur 1	7 3/4	197	
Profondeur 2	8	203	
Longueur	13 1/4	337	

B

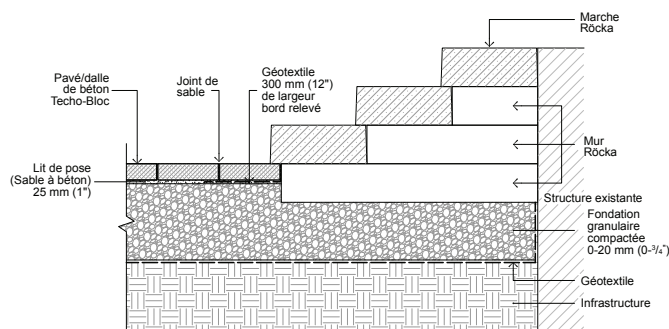


Hauteur	6	152	8 unités
Profondeur 1	7 3/4	197	
Profondeur 2	8	203	
Longueur	26 1/2	673	

C



Hauteur	6	152	4 unités
Profondeur 1	7 3/4	197	
Profondeur 2	8	203	
Longueur	39 3/4	1 010	




NUANCES DE COULEUR MODÉRÉES


riviera



brun rocaille



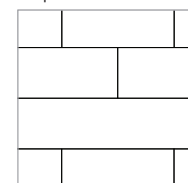
brun chocolat



beige baja



01 | Motif linéaire



Les motifs de pose sont présentés à titre d'exemple seulement. Il est de la responsabilité de l'utilisateur de vérifier la quantité des matériaux nécessaire. Pour un plus grand choix de motifs, visiter notre site Web.